



DELÅRSRAPPORT 2. kvartal 2023

Voss, 14. august 2023
Voss Veksel- og Landmandsbank ASA
Postboks 10, 5701 Voss
Telefon: 56 52 35 00
www.vekselbanken.no
E-post: post@vekselbanken.no

DELÅRSRAPPORT 2. KVARTAL 2023

GENERELT

Rekneskapen er utarbeidd etter IFRS (International Financial Reporting Standards).

Banken har utarbeida konsernrekneskap og konsolidert inn Aktiv Voss AS, org. nr. 929656075. Aktiv Voss AS er eigd 51 % av banken og 49 % av tilsett i selskapet gjennom Fjose Invest AS. Aktiv Voss AS fekk konsesjon for egedomsmeikling 8.9.2022, og opna Aktiv egedomsmeiklar kontor på Voss i Skulegata 2 den 29.10.2022.

RESULTATUTVIKLING

Voss Veksel- og Landmandsbank ASA legg fram eit resultat før tap for utgangen av 2. kvartal på 44,4 mill. kr. Dette er ein auke på 12,2 mill. kr i høve til same periode i 2022. Resultat av ordinær drift før skatt er 42,2 mill. kr mot 30,5 mill. kr i 2022. Resultat etter skatt er 32,4 mill. kr mot 23,9 mill. kr i 2022.

Totalresultat pr. utgangen av 2. kvartal 2023 er 32,2 mill. kr mot 24,0 mill. kr for same periode i fjor.

Banken har ei framleis positiv utvikling i basisdrifta. Eigenkapitalavkastninga etter skatt og med eigenkapitalen justert for hybridkapital er 9,7 % pr. utgangen av 2. kvartal i år mot 8,0 % for tilsvarende periode i fjor. Styrkinga kjem av god underliggjande drift, utlånsvekst og god vekst i andre inntekter.

For 2. kvartal isolert (2022 tala i parentes) er resultat før tap 24,4 mill. kr (20,4), resultat før skatt 23,5 mill. kr (19,6), resultat etter skatt 18,4 mill. kr. (15,6) og totalresultat 19,0 mill. kr (12,2).

Eigenkapitalavkastninga etter skatt for kvartalet er 11,0 %.

RENTENETTO

Netto rente- og kredittprovisjonsinntekter ved utgangen av 2. kvartal er bokført til 62,2 mill. kr. Dette er ein auke på 11,5 mill. kr frå same periode i 2022. Dette skuldast både volumvekst og auke i rentemarginen. Rentemarginen, definert som netto renteinntekter i prosent av rådveldekapital, er ved utgangen av 2. kvartal 2,12 % (1,79 %).

Isolert for 2. kvartal var netto rente- og kredittprovisjonsinntekter 31,9 mill. kr mot 25,9 mill. kr i 2022.

ANDRE DRIFTSINNTEKTER

Ved utgangen av 2. kvartal bokfører banken akkumulert netto andre driftsinntekter på 17,0 mill. kr. Dette er ein auke med 9,3 mill. kr samanlikna med same periode i fjor. Netto provisjonsinntekter aukar med 0,7 mill. kr i høve til 2022, medan utbytte og netto verdiendring på finansielle instrument har auka med 5,8 mill. kr. Vidare bidreg Aktiv Voss AS med ein auke i andre inntekter på 2,8 mill. kr.

For kvartalet isolert er netto andre driftsinntekter 9,7 mill. kr mot 6,6 mill. kr i 2022.

DRIFTSKOSTNADER

Banken sine driftskostnader er ved utgangen av 2. kvartal bokført til 34,7 mill. kr mot 26,2 mill. kr i fjor. Lønn og andre personalkostnader har auka med 3,1 mill. kr i høve til 2022, medan andre driftskostnader har auka med 5,5 mill. kr. Av kostnadsauken er 2,2 mill. kr knytt til Aktiv Voss AS, og fordelt med 1,0 mill. kr i personalkostnader og 1,2 mill. kr i andre driftskostnader. Øvrig auke skuldast i hovudsak auka IKT kostnader og kostnader i samband med byte av datasentral. Det er ført

ekstraordinære eingongskostnader i samband med byte av datasentral pr. 2. kvartal på vel 3,7 mill. kr. Avskrivningane er på same nivå som i 2022.

Isolert for 2. kvartal er driftskostnadane 17,2 mill. kr mot 12,1 mill. kr i 2022.

TAP OG MISLEGHALDNE LÅN

Ved utgangen av 2. kvartal har banken netto kostnadsført tap og nedskrivningar på utlån med 2,2 mill. kr mot 1,7 mill. kr i fjor. For nærare spesifikasjon, sjå note 5.

For 2. kvartal isolert er det netto kostnadsført tap og nedskrivningar på utlån med kr 1,0 mill. kr mot netto 0,9 mill. kr i tilsvarende periode i 2022.

Banken har vidareført dei ekstraordinære bransjevise nedskrivningane knytt til auka usikkerheit med kraftig inflasjons- og renteauke og krigen i Ukraina på 5,3 mill. kr. i 2. kvartal 2023. Dette grunna framleis usikkerheit kring den økonomiske utviklinga på lengre sikt.

RÅDVELDEKAPITAL

Banken sin samla forretningskapital inklusive lån overført til Eika Boligkreditt er ved utgangen av 2. kvartal er 6.665 mill. kr. Dette er ein auke på 426 mill. kr (+6,8 %) siste året. Rådveldekapitalen på eiga bok er 6.052 mill. kr. ved utgangen av 2. kvartal.

INNSKOT

Innskot frå kundar er ved utgangen av 2. kvartal på 4.217 mill. kr. Dette er ein auke på 218 mill. kr (+5,5 %) siste 12 månader. Innskotsdekninga ved utgangen av 2. kvartal er 79,7 % mot 78,7 % på same tidspunkt i fjor.

Innskota isolert for 2. kvartal har auka med 121 mill. kr.

UTLÅN

Banken har ved utgangen av 2. kvartal i år hatt ein auke i utlåna siste året, inklusive lån i Eika Boligkreditt (EBK), på 365 mill. kr (+6,6 %). Utlånsauken til privatkundar er 246 mill. kr (+5,4 %), medan auken til næringskundar er 118 mill. kr (+11,8 %). Brutto utlån inklusive lån til EBK er ved utgangen av 2. kvartal 5.907 mill. kr (5.543 i 2. kvartal 2022).

For andre kvartal isolert har det vore ein utlånsvekst på 255 mill. kr., og fordelt med 122 mill. kr til privatkundar og 133 mill. til næringskundar.

Brutto utlån til kundar eksklusive lån overført til EBK er 5.293 mill. kr mot 5.083 mill. kr ved utgangen av 2. kvartal 2022. Av samla utlån er 1.126 mill. kr (21,3 %) utlån til næringsverksemd og 4.167 mill. kr (78,7 %) til personmarknaden. Lån til personmarknaden som er overført til EBK utgjør ved utgangen av 2. kvartal 614 mill. kr. Det gjev ein overføringsgrad av PM-lån til EBK på 12,8 % mot 10,1 % i 2022. Dette utgjør 10,4 % (8,3 %) av samla utlån. Den låge overføringsgraden gjev banken eit godt potensiale til vidare vekst og tilgang til likviditet gjennom auka bruk av EBK.

LIKVIDITET

Likviditeten i kvartalet har vore god gjennom stabile innskot, moglegheit for bruk av Eika Boligkreditt, og også tilgang til finansiering i obligasjonsmarknaden. Banken har pr. 2. kvartal utestående obligasjonsgjeld på 1.058 mill. kr mot 1.057 mill. kr ved utgangen av 2. kvartal 2022. Sjå note 8 for nærare detaljar. Ved utgangen av 2. kvartal rapporterer banken godt over minstekrava for likviditetsindikatorane med LCR 255 % og NSFR 138 %.

EIGENKAPITAL OG KAPITALDEKNING

Banken har ein kapitaldekningsprosent på 22,11 % ved utgangen av 2. kvartal mot 22,00 % på tilsvarende tidspunkt i fjor. Netto ansvarleg kapital i banken er 647,4 mill. kr, mot 626,3 mill. kr same periode i fjor.

Kjernekapitalen til banken er 587,4 mill. kr, medan banken sin reine kjernekapital er 537,4 mill. kr ved kvartalskiftet. Dette gjev ei kjernekapitaldekning på 20,06 % (19,89 % i 2. kv. 2022) og ei rein kjernekapitaldekning på 18,35 % (18,49 % i 2. kv. 2022) av berekningsgrunnlaget. Uvekta kjernekapitalandel (Leverage Ratio) er 9,5 % ved utgangen av 2. kvartal 2023 mot 9,5 % på tilsvarende tidspunkt i fjor.

Overskotet til no i år er ikkje teke med i berekningane av kapitaldekning.

Banken har fått fastsett pilar 2-krav frå Finanstilsynet pr. 30. april 2022 på 2,0 %. Dette var i tråd med banken sine forventningar.

Frå 01.01.2018 rapporterer banken konsolidert kapitaldekning der ein tek omsyn til banken sine eigarandelar i Eika Gruppen AS og Eika Boligkreditt AS. Bankens konsoliderte kapitaldekning er 21,89 % ved utgangen av 2. kvartal, medan konsolidert kjernekapitaldekning og rein kjernekapitaldekning er på høvesvis 19,82 % og 18,09 %. Konsolidert uvekta kjernekapitalandel (Leverage Ratio) er 9,09 %.

REVISJON

Kvartalsrekneskapen er ikkje fullstendig revidert.

UTSIKTENE FOR 2023

Styret meiner at banken med si solide basisdrift og ein stabil lokalmarknad, framleis er i stand til å levera tilfredsstillande resultat framover. Banken har klart å styrke kjernedrifta dei siste åra gjennom bevisst satsing på kvalitetsmessig vekst, vekst i andre inntekter og kostnadsreduksjonar. Utvida satsing på sal av forsikrings- og spareprodukt styrkjer banken sitt inntektsgrunnlag.

Den vedvarande krigen i Ukraina kombinert med vedvarande høg inflasjon har ført til auka usikkerheit. Inflasjonen har bite seg fast på eit svært høgt nivå, og kombinert med stigande renter er dette venta å føre til eit lågare aktivitetsnivå frametter. Banken har teke omsyn til dette i vurderingane av nedskrivningane på utlån. Vurderingane er gjort i samsvar med krava under IFRS 9.

Norges Bank har i det siste vel året lyfta styringsrenta rekordraskt, og det er venta vidare oppgang i dei neste rentemøta. Høgare renter vil påverke aktiviteten og investeringane framover.

Banken har dei siste åra hatt ein konservativ risikoprofil når det gjeld forvaltningsmandat i sine verdipapirplasseringar, og dette har sikra banken låg risiko for tap i portefølja.

FRÅSEGN FRÅ STYRE OG BANKSJEF I SAMSVAR MED VERDIPAPIRHANDELLOVA

Me stadfester etter beste overtyding at rekneskapen for 2. kvartal 2023 er utarbeidd i samsvar med Norsk Rekneskapslov og IFRS, og at rekneskapsopplysningane samla sett gjev eit rettvisande bilete av selskapet sine eignelutar, gjeld, finansielle stilling og resultat, og at delårsrapporten gjev eit rettvisande oversyn over viktige hendingar i rekneskapsperioden og deira verknad på rekneskapen, nærståande vesentlege transaksjonar og dei mest sentrale risiko- og usikkerheitsfaktorar verksemda står overfor i neste rekneskapsperiode.

Voss, 14. august 2023


Styret i Voss Veksel- og Landmandsbank ASA



Stein Kvarekvål
Styreleiar


Kathrine Løno Lahlum
Nestleiar


Olav Seim


Hege Solbakken


Solfrid Dagestad Midttun
Tilsette sin repr.


Stig Gunnar Røthe
Adm. banksjef

Resultat - Konsern	Note	2. kvartal isolert 2023	2022	2. kvartal 30.6.23	2. kvartal 30.6.22	Året 31.12.22
<i>Ordinært resultat - Tal i tusen kroner</i>						
Renteinntekter frå eignelutar vurdert til amortisert kost		68.339	38.498	131.305	74.081	174.782
Renteinntekter frå øvrige eignelutar		0	0	0	0	0
Rentekostnader og liknande kostnader		36.473	12.625	69.139	23.451	65.446
Netto rente- og kreditprovisjonsinntekter		31.865	25.873	62.166	50.629	109.336
Provisjonsinntekter og inntekter frå banktenester		4.418	3.917	8.450	7.585	17.121
Provisjonskostnader og kostnader ved banktenester		646	467	1.222	1.062	2.221
Utbytte og andre inntekter av eigenkapitalinstrument		3.360	3.921	3.360	3.976	4.571
Netto verdiendring og vinst/tap på valuta og finansielle instrument	Note 7	924	-813	3.584	-2.823	2.692
Andre driftsinntekter		1.689	17	2.789	17	466
Netto andre driftsinntekter		9.745	6.575	16.961	7.693	22.630
Løn og andre personalkostnader		6.089	4.439	13.923	10.799	24.245
Andre driftskostnader		10.711	7.257	20.030	14.578	33.957
Avskrivningar og nedskrivningar på varige og immaterielle eignelutar		377	378	757	773	1.528
Sum driftskostnader		17.177	12.073	34.710	26.150	59.730
Resultat før tap		24.433	20.375	44.417	32.172	72.236
Kreditttap på utlån, garantiar og renteberande verdipapir	Note 5	968	820	2.208	1.666	1.731
Resultat før skatt		23.465	19.554	42.208	30.507	70.505
Skattekostnad		5.104	3.995	9.787	6.640	16.310
Resultat av ordinær drift etter skatt		18.361	15.560	32.421	23.867	54.195
<i>Andre inntekter og kostnader - Tal i tusen kroner</i>						
Verdiendring eigenkapitalinstrument til verkeleg verdi over utvida resultat	Note 7	590	-3.440	-199	117	5.980
Sum poster som ikkje vil verta klassifisert over resultatet		590	-3.440	-199	117	5.980
Verdiendring utlån til virkelig verdi		0	50	0	36	125
Verdiendring rentebærende verdipapirer til virkelig verdi		0	0	0	0	0
Skatt		0	-12	0	-9	-31
Sum poster som vil bli klassifisert over resultatet		0	38	0	27	94
Totalresultat		18.951	12.158	32.222	24.010	60.269
Resultat per aksje		7,80	7,01	13,60	10,75	23,60
Resultat etter skatt						
Aksjeeigarane sin andel av resultatet		17.253		29.958		52.012
Hybridkapitaleigarane sin andel av resultatet		996		2.268		2.234
Ikkje kontrollerande eigarinteresser sin andel av resultatet		112		195		-51
Totalresultat						
Aksjeeigarane sin andel av resultatet		17.843		29.759		58.086
Hybridkapitaleigarane sin andel av resultatet		996		2.268		2.234
Ikkje kontrollerande eigarinteresser sin andel av resultatet		112		195		-51

Resultat - Morbank		2. kvartal isolert		2. kvartal	2. kvartal	Året
<i>Ordinært resultat - Tal i tusen kroner</i>	Note	2023	2022	30.6.23	30.6.22	31.12.22
Renteinntekter frå eignelutar vurdert til amortisert kost		68.355	38.498	131.338	74.081	174.787
Renteinntekter frå øvrige eignelutar		0	0	0	0	-200
Rentekostnader og liknande kostnader		36.473	12.625	69.139	23.451	65.246
Netto rente- og kredittprovisjonsinntekter		31.881	25.873	62.199	50.629	109.341
Provisjonsinntekter og inntekter frå banktenester		4.418	3.917	8.450	7.585	17.121
Provisjonskostnader og kostnader ved banktenester		646	467	1.222	1.062	2.221
Utbytte og andre inntekter av eigenkapitalinstrument		3.360	3.921	3.360	3.976	4.571
Netto verdiendring og vinst/tap på valuta og finansielle instrument	Note 7	924	-813	3.584	-2.823	2.692
Andre driftsinntekter		0	17	0	17	17
Netto andre driftsinntekter		8.056	6.575	14.172	7.693	22.181
Løn og andre personalkostnader		5.583	4.439	12.910	10.799	24.066
Andre driftskostnader		9.851	7.257	18.823	14.578	33.570
Avskrivningar og nedskrivningar på varige og immaterielle eignelutar		364	378	731	773	1.516
Sum driftskostnader		15.798	12.073	32.464	26.150	59.152
Resultat før tap		24.139	20.375	43.906	32.172	72.370
Kredittap på utlån, garantiar og renteberande verdipapir	Note 5	968	820	2.208	1.666	1.731
Resultat før skatt		23.171	19.554	41.698	30.507	70.639
Skattekostnad		5.040	3.995	9.675	6.640	16.339
Resultat av ordinær drift etter skatt		18.131	15.560	32.023	23.867	54.300
<i>Andre inntekter og kostnader - Tal i tusen kroner</i>						
Verdiendring eigenkapitalinstrument til verkeleg verdi over utvida resultat	Note 7	177	-3.440	-199	117	5.980
Sum poster som ikkje vil verta klassifisert over resultatet		177	-3.440	-199	117	5.980
Verdiendring utlån til verkeleg verdi		0	50	0	36	125
Verdiendring renteberande verdipapir til verkeleg verdi		0				
Skatt		0	-12		-9	-31
Sum poster som vil verta klassifisert over resultatet		0	38	0	27	94
Totalresultat		18.308	12.158	31.824	24.010	60.374
Resultat per aksje		7,70	7,01	13,50	10,75	23,63

Balanse - Eignelutar - Konsern

<i>Tal i tusen kroner</i>	Note	30.6.23	30.6.22	31.12.22
Kontantar og kontantekvivalentar		76.982	79.292	76.809
Utlån til og fordringar på kredittinstitusjonar		121.602	93.948	149.017
Utlån til og fordringar på kundar til verkeleg verdi	Note 4 og 5	3.845.736	3.715.325	3.740.093
Utlån til og fordringar på kundar til amortisert kost	Note 4 og 5	1.423.821	1.338.621	1.322.257
Aksjar, andelar og andre eigenkapitalinstrument	Note 7	559.800	528.180	549.012
Varige driftsmiddel		17.056	17.398	17.006
Andre eignelutar		7.132	6.592	6.360
Sum eignelutar		6.052.127	5.779.356	5.860.553

Balanse - Gjeld og eigenkapital - Konsern

<i>Tal i tusen kroner</i>		30.6.23	30.6.22	31.12.22
Innlån frå kredittinstitusjonar		17	20	24
Innskot frå kundar		4.216.940	3.998.808	4.070.793
Gjeld stifta ved utferding av verdipapir	Note 8	1.058.348	1.056.599	989.974
Anna gjeld		33.188	31.162	28.960
Forpliktingar ved skatt		8.631	9.861	16.533
Andre avsetningar		485	427	463
Ansvarleg lånekapital	Note 8	60.119	60.059	60.109
Sum gjeld		5.377.727	5.156.937	5.166.855
Innskoten eigenkapital		58.014	58.014	58.014
Opptent eigenkapital		533.672	500.422	559.278
Fondsobligasjonskapital		50.199	40.117	76.313
Perioden sitt resultat etter skatt		32.226	23.867	
Ikkje kontrollerte eigarinteresser		288	0	93
Sum eigenkapital		674.400	622.420	693.698
Sum gjeld og eigenkapital		6.052.127	5.779.356	5.860.553

Balanse - Eignelutar - Morbank				
<i>Tal i tusen kroner</i>				
	Note	30.6.23	30.6.22	31.12.22
Kontantar og kontantekvivalentar		76.982	79.292	76.809
Utlån til og fordringar på kredittinstitusjonar		121.602	93.948	149.017
Utlån til og fordringar på kundar til verkeleg verdi	Note 4 og 5	3.845.736	3.715.325	3.740.516
Utlån til og fordringar på kundar til amortisert kost	Note 4 og 5	1.424.202	1.338.621	1.322.257
Aksjar, andelar og andre eigenkapitalinstrument	Note 7	559.953	528.180	549.165
Varige driftsmiddel		16.738	17.398	16.660
Andre eignelutar		5.978	6.592	5.931
Sum eignelutar		6.051.191	5.779.356	5.860.355
Balanse - Gjeld og eigenkapital - Morbank				
<i>Tal i tusen kroner</i>				
		30.6.23	30.6.22	31.12.22
Innlån frå kredittinstitusjonar		17	20	24
Innskot frå kundar		4.217.021	3.998.808	4.074.831
Gjeld stifta ved utferding av verdipapir	Note 8	1.058.348	1.056.599	989.974
Anna gjeld		32.687	31.162	24.760
Forpliktingar ved skatt		8.548	9.861	16.533
Andre avsetningar		485	427	463
Ansvarleg lånekapital	Note 8	60.119	60.059	60.109
Sum gjeld		5.377.226	5.156.937	5.166.693
Innskoten eigenkapital		58.014	58.014	58.014
Opptent eigenkapital		533.729	500.422	559.335
Fondsobligasjonskapital		50.199	40.117	76.313
Perioden sitt resultat etter skatt		32.023	23.867	0
Sum eigenkapital		673.965	622.420	693.662
Sum gjeld og eigenkapital		6.051.191	5.779.356	5.860.355

Voss, 14. august 2023


Styret i Voss Veksel- og Landmandsbank ASA



Stein Kvarekvål
Styreleiar


Kathrine Løno Lahlum
Nestleiar


Olav Seim


Hege Solbakken


Solfrid Dagestad Midttun
Tilsette sin repr.


Stig Gunnar Røthe
Adm. banksjef

EIGENKAPITALOPPSTILLING - KONSERN

Tal i tusen kroner	Innskoten egenkapital				Opptent egenkapital			Sum egenkapital
	Aksjar	Eigne aksjar	Overkurs	Fonds-obligasjon	Fond for urealiserte vinster	Annan opptent egenkapital	Ikkje-kontrollerande eigarinteresser	
Eigenkapital 31.12.2022	11.103	-84	46.995	76.313	33.401	525.876	93	693.697
Resultat etter skatt				2.268	-256	30.214	195	32.421
Vinst sal egenkapitalinstrument						413		413
Eigenkapitalinstrument til verkeleg verdi					-612			-612
Utlån kundar til verkeleg verdi								0
Skatt på utlån til verkeleg verdi								0
Totalresultat 30.06.2023	0	0	0	2.268	-868	30.627	195	32.222
Transaksjonar med eigarane								0
Utbetalte renter hybridkapital				-2.382				-2.382
Tilbakekjøp av fondsobligasjon				-26.000				-26.000
Utbetalt utbytte						-23.139		-23.139
Eigenkapital 30.06.2023	11.103	-84	46.995	50.199	32.534	533.364	288	674.400
Eigenkapital 31.12.2021	11.103	-84	46.995	40.108	28.020	495.321		621.464
Resultat etter skatt				916	-256	23.207		23.867
Eigenkapitalinstrument til verkeleg verdi					117			117
Renteberande verdipapir til verkeleg verdi								0
Utlån kundar til verkeleg verdi					36			36
Skatt på renteberande verdipapir og utlån til verkeleg verdi					-9			-9
Totalresultat 30.06.2022	0	0	0	916	-112	23.207		24.011
Transaksjonar med eigarane								0
Utbetalte renter hybridkapital				-908				-908
Skatt på renter hybridkapital direkte mot EK								0
Endring egne aksjar								0
Utbetalt utbytte						-22.147		-22.147
Eigenkapital 30.06.2022	11.103	-84	46.995	40.116	27.908	496.381		622.420
Eigenkapital 31.12.2021	11.103	-84	46.995	40.108	28.020	495.321		621.464
Resultat etter skatt				2.234	-512	52.524	-51	54.195
Vinst sal egenkapitalinstrument						181		181
Eigenkapitalinstrument til verkeleg verdi					5.799			5.799
Utlån kundar til verkeleg verdi					125			125
Skatt på renteberande verdipapir og utlån til verkeleg verdi					-31			-31
Totalresultat 31.12.2022	0	0	0	2.234	5.380	52.705	-51	60.268
Transaksjonar med eigarane							147	147
Stiftingskostnad dotterselskap						-3	-3	-6
Utbetalte renter hybridkapital				-2.029				-2.029
Utferding av ny fondsobligasjon				50.000				50.000
Tilbakekjøp av fondsobligasjon				-14.000				-14.000
Utbetalt utbytte						-22.147		-22.147
Eigenkapital 31.12.2022	11.103	-84	46.995	76.313	33.401	525.877	93	693.698

EIGENKAPITALOPPSTILLING - MORBANK

Tal i tusen kroner	Innskoten egenkapital				Opptent egenkapital			Sum egenkapital
	Aksjar	Eigne aksjar	Overkurs	Fondsobligasjon	Fond for urealiserte vinster	Annan opptent egenkapital		
Eigenkapital 31.12.2022	11.103	-84	46.995	76.313	33.401	525.933	693.662	
Resultat etter skatt				2.268	-256	30.011	32.023	
Vinst sal egenkapitalinstrument							0	
Eigenkapitalinstrument til verkeleg verdi					-612		-612	
Vinst sal egenkapitalinstrument						413	413	
Utlån kundar til verkeleg verdi							0	
Skatt på utlån til verkeleg verdi							0	
Totalresultat 30.06.2023	0	0	0	2.268	-868	30.424	31.823	
Utbetalte renter hybridkapital				-2.382			-2.382	
Utføring av ny fondsobligasjon							0	
Tilbakekjøp av fondsobligasjon				-26.000			-26.000	
Utbetalt utbytte						-23.139	-23.139	
Eigenkapital 30.06.2023	11.103	-84	46.995	50.199	32.533	533.218	673.964	
Eigenkapital 31.12.2021	11.103	-84	46.995	40.108	28.020	495.321	621.464	
Resultat etter skatt				916	-256	23.207	23.867	
Eigenkapitalinstrument til verkeleg verdi					117		117	
Renteberande verdipapir til verkeleg verdi							0	
Utlån kundar til verkeleg verdi					36		36	
Skatt på renteberande verdipapir og utlån til verkeleg verdi					-9		-9	
Totalresultat 30.06.2022	0	0	0	916	-112	23.207	24.011	
Utbetalte renter hybridkapital				-908			-908	
Endring egne aksjar							0	
Utbetalt utbytte						-22.147	-22.147	
Eigenkapital 30.06.2022	11.103	-84	46.995	40.116	27.908	496.381	622.420	
Eigenkapital 31.12.2021	11.103	-84	46.995	40.108	28.020	495.321	621.464	
Resultat etter skatt				2.234	-512	52.578	54.300	
Vinst sal egenkapitalinstrument						181	181	
Eigenkapitalinstrument til verkeleg verdi					5.799		5.799	
Utlån kundar til verkeleg verdi					125		125	
Skatt på renteberande verdipapir og utlån til verkeleg verdi					-31		-31	
Totalresultat 31.12.2022	0	0	0	2.234	5.380	52.759	60.373	
Utbetalte renter hybridkapital				-2.029			-2.029	
Utføring av ny fondsobligasjon				50.000			50.000	
Tilbakekjøp av fondsobligasjon				-14.000			-14.000	
Utbetalt utbytte						-22.147	-22.147	
Eigenkapital 31.12.2022	11.103	-84	46.995	76.313	33.401	525.933	693.662	

KONTANTSTRAUMOPPSTILLING - KONSERN

<i>Tal i tusen kroner</i>	2. kvartal 2023	2. kvartal 2022
Kontantstrøm fra operasjonelle aktiviteter		
Netto utbetaling av lån til kunder	-202.612	-48.861
Renteinnbetalinger på utlån til kunder	127.476	73.680
Netto inn-/utbetaling av innskot fra kunder	142.190	28.581
Renteutbetalinger på innskot fra kunder	-43.321	-12.459
Netto inn-/utbetaling av lån fra kredittinstitusjoner/innskot i kredittinstitusjoner	-7	-3
Renteutbetalinger på gjeld til kredittinstitusjoner/renteinnbetalinger på innskot kredittinstitusjoner	3.862	399
Endring sertifikat og obligasjoner		0
Renteinnbetalinger på sertifikat og obligasjoner		0
Netto provisjonsinnbetalinger	7.228	6.523
Verdiendring på finansielle instrument og valuta	359	247
Netto inn-/utbetaling kortsiktige investeringer i verdipapir		0
Utbetalinger til drift	-28.464	-22.452
Betalt skatt	-17.660	-11.913
A Netto kontantstrøm fra operasjonelle aktiviteter	-10.947	13.742
Kontantstrøm fra investeringsaktiviteter		
Netto investering i varige driftsmidler	-809	-507
Netto investering i langsiktige verdipapir	-11.840	-24.046
Utbytte fra langsiktige investeringer i aksjer	3.360	3.976
B Netto kontantstrøm fra investeringsaktivitet	-9.289	-20.577
Kontantstrøm fra finansieringsaktiviteter		
Inntbetaling ved utferding stifta ved utferding av verdipapir	175.000	150.000
Utbetaling ved forfall verdipapirgjeld	-108.000	-150.000
Renteutbetalinger på gjeld stifta ved utferding av verdipapir	-20.939	-9.394
Utbetaling ved forfall lån fra kredittinstitusjoner	0	0
Renter på gjeld til kredittinstitusjoner	0	0
Netto inn-/utbetaling ved utferding/forfall ansvarlege lån	0	0
Innbetaling ved utstedelse av ansvarlig lån	0	0
Utbetaling ved forfall ansvarlig lån	0	0
Renteutbetalinger på ansvarlege lån	-1.544	-890
Innbetaling ved utstedelse av fondsobligasjonskapital	0	0
Utbetaling ved forfall av fondsobligasjonskapital	-26.000	0
Renter på fondsobligasjon	-2.382	-908
Kjøp og salg av egne aksjer	0	0
Utbetalinger fra gavefond	0	0
Emisjon av aksjer	0	0
Utbytte til aksjeeigarane	-23.139	-22.147
C Netto kontantstrøm fra finansieringsaktivitet	-7.004	-33.339
A + B + C Netto endring likvidar i perioden	-27.241	-40.174
Likviditetsbeholdning 1.1	225.825	213.414
Likviditetsbeholdning 30.06	198.583	173.240
Likvidetsbeholdning spesifisert:		
Kontantar og kontantekvivalentar	76.982	79.292
Utlån til og fordringar på kredittinstitusjonar	121.602	93.948
Likviditetsbeholdning	198.584	173.240

NOTE 1 - GENERELL INFORMASJON

Banken har frå 4. kvartal 2022 konsolidert inn Aktiv Voss AS, org. nr. 929656075. Aktiv Voss AS er eigd 51 % av banken og 49 % av tilsett i selskapet gjennom Fjose Invest AS. Aktiv Voss AS fekk konsesjon for eigedomsmekling 8.9.2022, og opna Aktiv eigedomsmeklar kontor på Voss i Skulegata 2 den 29.10.2022.

Den vedvarande krigen i Ukraina fører til usikkerheit, og prisen på innsatsfaktorar har auka monaleg. Inflasjonen og renta har stige kraftig. Dette fører til auka usikkerheit i verdensøkonomien, sjølv om me merkar lite til dette lokalt enno.

Banken med si fordeling 79 % PM og 21 % BM, med ei godt diversifisert BM-portefølje og ein solid kapitalstatus har gode føresetnader til å stå imot auka usikkerheit og å kunne vekse vidare.

Utlån med statsgaranti frå Eksportfinansiering Norge (Eksfin)

Dette er ei låneordning som staten har innført for å hjelpe bedrifter som står i ei akutt likviditetskrise som fylgje av direkte eller indirekte verknader av Covid-19. Ordninga er basert på at det er bankane som skal administrere den og syte for at vilkår i lov og forskrift er oppfylt. Statleg garanterte lån under ordninga inneber at staten garanterer for 90 % av banklån til bedrifter som kvalifiserer under ordninga. Vekselbanken har fått tildelt ei ramme på 148,3 mill. kr under ordninga, og har pr. utgangen av 2. kvartal innvilga lån for 32,1 mill. kr fordelt på 16 lån. Ordninga vart lukka pr. 1.7.2022.

NOTE 2 - REKNESKAPSPRINSIPP OG -ESTIMAT

Rekneskapsprinsipp

Kvartalsrekneskapen omfattar perioden 01.01.2023 - 30.06.2023. Kvartalsrekneskapen er utarbeida i samsvar med IFRS-delårsrapportering.

Delårsrekneskapane er ureviderte. Føreliggjande kvartalsrekneskap er utarbeida i samsvar med gjeldande standardar under IFRS og IFRIC-fortolkningar. Kvartalsrekneskapen omfattar ikkje all informasjon som vert kravd i eit fullstendig årsrekneskap, og bør lesast i samanheng med årsrekneskapen for 2022.

Covid-19-situasjonen og etterfylgjande krig i Ukraina førte til ein vesentleg og rask endring i kredittrisikoen for banken sin portefølje. Uvissa knytt til dette, gjorde det naudsynt å gjera ein justering på porteføljnivå for forventa tap.

Viktige rekneskapsestimat og skjønsmessige vurderingar

Utarbeiding av rekneskapen medfører at leiinga gjer estimat og skjønsmessige vurderingar og tek føresetnader som påverkar effekten av bruken av rekneskapsprinsipp og dermed rekneskapsførte beløp for eignelutar, forpliktingar, inntekter og kostnader. I årsreknekapen for 2022 er det gjort nærare greie for kritiske estimat og vurderingar vedrørende bruk av rekneskapsprinsipp. Estimater og skjønsmessige vurderingar vert løpande evaluerte, og er basert på historiske erfaringar og føresetnader om framtidige hendingar som vert sett på som sannsynlege på balansetidspunktet. Det er knytt uvissa til føresetnader og forventningar som ligg til grunn for estimata og dei skjønsmessige vurderingane som er nytta.

Alle tal er i heile tusen om ikkje anna er oppgjeve. Funksjonell valuta og presentasjonsvaluta er NOK.

Nedskrivningar på utlån

For individuelt vurderte utlån i steg 3 og for grupper av utlån som er identifisert som usikre, vert det gjort berekningar for å fastsetja verdien på kvart enkelt utlån eller på grupper av utlån. Berekningane føreset at det vert nytta storleikar som er basert på vurderingar, og desse påverkar igjen dei berekna verdiane. Nedskrivingsvurderingar vert gjennomførte kvart kvartal. Prosessen med individuelle og gruppevise vurderingar ifm. nedskrivningar i steg 3, har ikkje vorte endra som følgje av covid-19 eller krigen i Ukraina.

Nedskrivningar i steg 1 og 2

Engasjement som ikkje er vorte individuelt nedskrivne, inngår i berekning av statistiske nedskrivningar (IFRS 9-nedskrivningar) på utlån og garantiar. Nedskrivning vert berekna på grunnlag av utviklinga i kundane sin risikoklassifisering samt tapserfaring for dei respektive kundegrupper. Utover dette vert det lagt vekt på konjunktur- og marknadsutvikling (makrotilhøve) som enno ikkje har fått effekt på det berekna nedskrivingsbehovet på kundegrupper totalt. Den statistiske modellen for berekning av «Expected credit losses» (ECL) på engasjementa byggjer på fleire kritiske føresetnader, herunder sannsyn for misleghald, tap ved misleghald, forventa levetid på engasjementa og makroutvikling. Sjå note om generelle rekneskapsprinsipp i årsrapport for 2022 for ei skildring av nedskrivningsmodellen under IFRS 9, samt omtale av vesentleg auke i kredittrisiko og kriterier for overgang til steg 2. Betalingslettingar gjeve som konsekvens av covid-19-situasjonen, har ikkje automatisk ført til forbearcemarkering eller overgang til steg 2.

Uvisse knytt til estimata fører til at det har vore naudsynt å nytta vesentleg meir skjønn og gruppevis tilnærming i berekning av nedskrivningar på utlån. Dei modellberekna nedskrivningane tek ikkje tilstrekkeleg høgde for situasjonen som har oppstått, med vesentleg svekka makroøkonomiske utsikter samanlikna med det som ligg til grunn i den eksisterande nedskrivingsmodellen.

Banken har berekna nedskrivningar i steg 1 og steg 2 for kredittporteføljen, på grunnlag av kor utsette dei ulike segmenta og bransjane er innafor banken sine engasjement. Nedskrivningane for engasjement innafor ulike segment og bransjar vert tilført ein justeringsfaktor i prosent avhengig av risikograd. Det er teke omsyn til støtteordningar frå staten i vurderingane av justeringsfaktorar for dei ulike segmenta og bransjane. Justeringsfaktoren vert multiplisert med banken si eksponering innan ulike segment og bransjar. Dei berekna nedskrivingsbeløpa etter risiko og eksponering, vert så lagt til dei modellberekna nedskrivningane. Nedskrivningar på utlån til bedriftsmarknaden i steg 1 og steg 2 har auka med 1,5 mill. kr samanlikna med utgangen av fjoråret. Nedskrivningar på utlån til personmarknaden i steg 1 og steg 2 er redusert med 0,07 mill. kr samanlikna med utgangen av fjoråret. Fordelinga på steg 1 og 2 går fram av note 5.

Verkeleg verdi for finansielle instrument

For verdsetjinga av eigenkapitalinstrument i nivå 3 (sjå note 7).

NOTE 3 - KREDITTFORRINGA ENGASJEMENT

Misleghald over 90 dagar

	2. kvartal 2023	2. kvartal 2022	Året 2022
Brutto misleghelde engasjement - personmarknaden	10.322	16.216	18.485
Brutto misleghelde engasjement - bedriftsmarknaden	2.183	126	1.780
Nedskrivningar i steg 3	-2.212	-8.353	-8.625
Netto misleghelde engasjement	10.292	7.990	11.640

Andre kredittforringa

	2. kvartal 2023	2. kvartal 2022	Året 2022
Brutto andre kredittforringa engasjement - personmarknaden	9.584	11.011	10.759
Brutto andre kredittforringa engasjement - bedriftsmarknaden	26.381	28.264	24.994
Nedskrivningar i steg 3	-11.737	-12.327	-11.307
Netto andre kredittforringa engasjement	24.227	26.948	24.446

NOTE 4 - FORDELING UTLÅN KUNDAR

Utlån til kundar fordelt på sektorar og næringer

	2. kvartal 2023	2. kvartal 2022	Året 2022
Landbruk	34.456	34.518	34.559
Industri	32.619	71.335	31.190
Bygg, anlegg	101.992	70.307	66.945
Varehandel	69.057	74.411	72.850
Transport	24.647	22.476	19.100
Eigedomsdrift etc	676.006	591.958	629.680
Annan næring	187.347	142.645	168.004
Sum næring	1.126.123	1.007.649	1.022.328
Personkundar	4.167.178	4.075.559	4.068.362
Brutto utlån	5.293.302	5.083.208	5.090.690
Steg 1 nedskrivningar	-3.258	-2.759	-2.861
Steg 2 nedskrivningar	-6.159	-5.826	-5.130
Steg 3 nedskrivningar	-13.947	-20.676	-19.927
Netto utlån til kundar	5.269.938	5.053.946	5.062.773
Utlån formidla via Eika Boligkreditt (EBK)	614.116	459.480	542.188
Totale utlån inkl. portefølja i EBK	5.884.054	5.513.427	5.604.961

NOTE 5 - Nedskrivninger, tap, finansiell risiko - morbank

Etter IFRS 9 er banken sine utlån til kunder, unyttede kredittar og garantiar gruppert i tre steg basert på misleghaldssannsyn (PD) på innrekingstidpunktet samanlikna med misleghaldssannsyn på balansedagen. Fordeling mellom steg vert føreteke for det enkelte lån eller engasjement.

Tabellane under spesifiserer endringane i perioden sine nedskrivningar og brutto balanseførte utlån, garantiar og unyttede trekkrettar for kvart steg, og inkluderer fylgjande element:

- Overføring mellom steg som skuldast endring i kredittisiko, frå 12 månader venta kredittap i steg 1 til kredittap over venta levetid i steg 2 og steg 3.
- Auke i nedskrivningar ved utferding av nye utlån, unyttede kredittar og garantiar.
- Reduksjon i nedskrivningar ved frårekning av utlån, unyttede kredittar og garantiar.
- Auke eller reduksjon i nedskrivningar som skuldast endringar i inputvariablar, berekningsføresetnader, makroøkonomiske føresetnader og effekten av diskonteringa.

30.06.2023	Steg 1	Steg 2	Steg 3	
Nedskrivningar på utlån til kundar - personmarknaden	12 mnd. tap	Livstid tap	Livstid tap	Totalt
Nedskrivningar pr. 01.01.2023	111	1.537	9.395	11.043
Overføringer mellom steg:				
Overføringer til steg 1	20	-155	0	-135
Overføringer til steg 2	-88	683	-2	594
Overføringer til steg 3	0	-1	1	-1
Nedskrivningar på nye utlån utbetalt i året	46	1	24	71
Utlån som er frårekna i perioden	-77	-541	-5.430	-6.048
Konstaterte tap				0
Endra eksponering eller endringar i modell eller risikoparametre	-50	-43	-1.213	-1.306
Andre justeringar	128	9	96	232
Nedskrivningar personmarknaden pr. 30.06.2023	90	1.490	2.871	4.451

30.06.2023	Steg 1	Steg 2	Steg 3	
Brutto utlån til kundar - personmarknaden	12 mnd. tap	Livstid tap	Livstid tap	Totalt
Brutto utlån pr. 01.01.2023	3.833.915	205.260	29.187	4.068.362
Overføringer mellom steg:				0
Overføringer til steg 1	38.434	-38.434	0	0
Overføringer til steg 2	-154.312	154.315	-3	0
Overføringer til steg 3	0	-1	1	0
Nye utlån utbetalt	854.985	8.013	2.741	865.738
Utlån som er frårekna i perioden	-704.508	-50.392	-12.022	-766.922
Konstaterte tap				0
Brutto utlån til personmarknaden pr. 30.06.2023	3.868.513	278.761	19.905	4.167.178

30.06.2023	Steg 1	Steg 2	Steg 3	
Nedskrivningar på utlån til kundar - bedriftsmarknaden	12 mnd. tap	Livstid tap	Livstid tap	Totalt
Nedskrivningar pr. 01.01.2023	2.750	3.591	10.526	16.868
Overføringer mellom steg:				
Overføringer til steg 1	43	-267	0	-223
Overføringer til steg 2	-158	707	0	549
Overføringer til steg 3	0	-11	54	44
Nedskrivningar på nye utlån utbetalt i året	-149	-861	1.455	445
Utlån som er frårekna i perioden	-122	-655	-130	-908
Konstaterte tap				0
Endra eksponering eller endringer i modell eller risikoparametre	-84	47	-830	-868
Andre justeringar	889	2.116	0	3.006
Nedskrivningar bedriftsmarknaden pr. 30.06.2023	3.169	4.668	11.076	18.913

30.06.2023	Steg 1	Steg 2	Steg 3	
Brutto utlån til kundar - bedriftsmarknaden	12 mnd. tap	Livstid tap	Livstid tap	Totalt
Brutto utlån pr. 01.01.2023	839.197	156.778	26.353	1.022.328
Overføringer mellom steg:				
Overføringer til steg 1	32.744	-32.744	0	0
Overføringer til steg 2	-53.191	53.191	0	0
Overføringer til steg 3	0	-453	453	0
Nye utlån utbetalt	143.589	11.636	0	155.225
Utlån som er frårekna i perioden	-12.594	-38.963	128	-51.430
Konstaterte tap				0
Brutto utlån til bedriftsmarknaden pr. 30.06.2023	949.745	149.445	26.934	1.126.123

30.06.2023	Steg 1	Steg 2	Steg 3	
Nedskrivninger på unyttta kredittar og garantiar	12 mnd. tap	Livstid tap	Livstid tap	Totalt
Nedskrivningar pr. 01.01.2023	261	197	3	461
Overføringer mellom steg:				
Overføringer til steg 1	5	-31	0	-26
Overføringer til steg 2	-13	31	0	18
Overføringer til steg 3	0	0	0	0
Nedskrivningar på nye kredittar og garantiar	75	9	0	84
Nedskrivningar på unyttta kredittar og garantiar som er frårekna i perioden	-44	-79	-3	-126
Endra eksponering eller endringar i modell eller risikoparametre	-98	84	0	-13
Andre justeringar	82	2	2	86
Nedskrivningar pr. 30.06.2023	268	214	2	484

30.06.2023	Steg 1	Steg 2	Steg 3	
Unyttta kredittar og garantiar	12 mnd. tap	Livstid tap	Livstid tap	Totalt
Brutto balanseførte engasjement pr. 01.01.2023	272.809	24.537	8	297.355
Overføringer mellom steg:				
Overføringer til steg 1	2.425	-2.425	0	0
Overføringer til steg 2	-7.599	7.599	0	0
Overføringer til steg 3	0	0	0	0
Nye/endra unyttta kredittar og garantiar	50.605	308	0	50.913
Engasjement som er frårekna i perioden	-49.896	-7.610	1.282	-56.224
Brutto uteståande engasjement pr. 30.06.2023	268.345	22.410	1.291	292.045

Nedskrivningar i steg 3 på utlån og garantiar	30.06.2023	30.06.2022
Nedskrivningar ved starten av perioden	19.931	22.242
Auka nedskrivningar i perioden	1.300	1.043
Nye nedskrivningar i perioden		300
Tilbakeføring av nedskrivningar frå tidligare periodar		-316
Konstaterte tap på lån som tidligare er nedskrivne		-6.968
Nedskrivningar steg 3 ved slutten av perioden	13.947	20.676

Resultatførte tap på utlån, kredittar og garantiar	30.06.2023	30.06.2022	31.12.2022
Endring i perioden i steg 3 på utlån	-5.979	-1.755	-2.315
Endring i perioden i steg 3 på garantiar	-3	6	
Endring i perioden i forventa tap steg 1 og 2	1.426	577	301
Konstaterte tap i perioden, der det tidligare er føreteke nedskrivningar i steg 3	6.968		4.344
Konstaterte tap i perioden, der det ikkje er føreteke nedskrivningar i steg 3		2.838	
Perioden sin inngang på tidligare periodar sine nedskrivningar	-204		-599
Tapskostnader i perioden	2.208	1.666	1.731

NOTE 6 - SEGMENTINFORMASJON - MORBANK

RESULTAT	2. kvartal		2023	
	PM	BM	Ufordelt	Total
Netto renteinntekter	58.534	29.483	-25.818	62.198
Utbytte/resultat andel tilkn. selskap			3.360	3.360
Netto provisjonsinntekter			7.228	7.228
Netto verdiendring verdipapir			3.584	3.584
Andre inntekter			0	0
Sum andre driftsinntekter	0	0	14.172	14.172
Løn og andre personalkostnader			12.910	12.910
Avskrivningar på driftsmidler			731	731
Andre driftskostnader			18.823	18.823
Sum driftskostnader før tap på utlån	0	0	32.464	32.464
Tap på utlån	350	1.858		2.208
Vinst aksjar				0
Driftsresultat før skatt	58.183	27.625	-44.111	41.698
BALANSE	PM	BM	Ufordelt	Total
Brutto utlån og fordringar på kundar	4.167.178	1.126.123		5.293.302
Innskot frå kundar	3.270.619	946.402		4.217.021

Banken utarbeidar rekneskap for segmenta privatmarknad (PM) og bedriftsmarknad (BM). Personkundar som vert fylgd opp av bedriftskundeavdelinga inngår i bedriftsmarknaden. Etter banken si vurdering, foreligg det ikkje vesentlege skilnader i risiko og avkastning på produkt og tenester som inngår i hovudmarknadane til banken.

Banken opererer i eit geografisk avgrensa område, og rapportering på geografiske segment gjev lite tilleggsinformasjon.

RESULTAT	2. kvartal		2022	
	PM	BM	Ufordelt	Total
Netto renteinntekter	43.687	19.583	-12.641	50.629
Utbytte/resultat andel tilkn. selskap			3.976	3.976
Netto provisjonsinntekter			6.523	6.523
Netto verdiendring verdipapir			-2.823	-2.823
Andre inntekter			17	17
Sum andre driftsinntekter	0	0	7.693	7.693
Løn og andre personalkostnader			10.799	10.799
Avskrivningar på driftsmidler			773	773
Andre driftskostnader			14.578	14.578
Sum driftskostnader før tap på utlån	0	0	26.150	26.150
Tap på utlån	746	920		1.666
Vinst aksjar				0
Driftsresultat før skatt	42.941	18.663	-31.098	30.507
BALANSE	PM	BM	Ufordelt	Total
Brutto utlån og fordringar på kundar	4.075.559	1.007.649		5.083.208
Innskot frå kundar	3.104.243	894.566		3.998.809

RESULTAT	2022			
	PM	BM	Ufordelt	Total
Netto renteinntekter	95.266	45.025	-30.950	109.341
Utbytte/resultat andel tilkn. selskap			4.571	4.571
Netto provisjonsinntekter			14.901	14.901
Netto verdiendring verdipapir			2.692	2.692
Andre inntekter			17	17
Sum andre driftsinntekter	0	0	22.181	22.181
Løn og andre personalkostnader			24.066	24.066
Avskrivningar på driftsmidlar			1.516	1.516
Andre driftskostnader			33.570	33.570
Sum driftskostnader før tap på utlån	0	0	59.152	59.152
Tap på utlån	726	1.005		1.731
Vinst aksjar				0
Driftsresultat før skatt	94.540	44.020	-67.921	70.639
BALANSE	PM	BM	Ufordelt	Total
Brutto utlån og fordringar på kundar	4.068.362	1.022.328		5.090.690
Innskot frå kundar	3.137.722	937.109		4.074.831

NOTE 7 - VERDIPAPIR - KONSERN

30.06.2023				Sum
Verdsetjingshierarki for verdipapir, til verkeleg verdi	NIVÅ 1	NIVÅ 2	NIVÅ 3	Totalt
Aksjar og andelar til verkeleg verdi over resultat		450.630		450.630
Aksjar og andelar til verkeleg verdi over andre inntekter og kostnader			109.170	109.170
Sum	-	450.630	109.170	559.800
30.06.2022				Sum
Verdsetjingshierarki for verdipapir, til verkeleg verdi.	NIVÅ 1	NIVÅ 2	NIVÅ 3	Totalt
Aksjar og andelar til verkeleg verdi over resultat		442.212		442.212
Aksjar til verkeleg verdi over andre inntekter og kostnader			85.968	85.968
Sum	-	442.212	85.968	528.180

Verkeleg verdimålingar og –opplysningar klassifisert etter nivå

I tabellane over er det nytta fylgjande nivåinndeling:

Nivå 1: Verdsetjing er fastsett ut frå kvoterte priser i aktive marknader.

Nivå 2: Verdsetjing er utleia frå kvoterte prisar, eller berekna marknadsverdiar.

Nivå 3: Vurderingar som baserer seg på observerbare marknadsdata. Verdsetjinga av Eika Boligkreditt AS er basert på ei vurdering av eigenkapitalen i selskapet. Verdsetjinga av Eika Gruppen AS tek utgangspunkt i ei verdivurdering av dei einskilde selskapa som inngår i gruppa, og ein samla verdi for konsernet totalt, basert på relevante verdsetjingsmetodar. Denne verdivurderinga vert vurdert opp imot sist kjende emisjons- og/eller omsetjingskurs, og der det er teke omsyn til banken sine egne vurderingar av hendingar fram til balansedagen. Til saman utgjør desse aksjane 75,3 mill. kroner av totalt 109,2 mill. kroner i nivå 3.

SPESIFIKASJON AV OBLIGASJONS-, FONDS- OG AKSJEPORTEFØLJE

Renteportefølje	30.06.2023	30.06.2022
Fondsandelar		
DNB Euro. Cov. Bonds	59.231	59.352
DNB OMF	186.369	180.541
DNB Global Treasury	156.948	154.551
DNB Obligasjon 20 E	48.082	47.768
Sum renteportefølje	450.630	442.212

Aksjeportefølje	30.06.2023		30.06.2022	
Namn	Tal aksjar	Bokført verdi	Tal aksjar	Bokført verdi
SDC	0	-	2.603	1.454
Eika Gruppen	157.633	40.985	146.335	31.828
Eksportfinans	1.050	20.013	1.050	20.013
Eika BoligKreditt	7.917.077	34.334	4.708.930	19.977
Kveik AS	5	5	5	5
Næringshagen Voss	49.500	250	49.500	250
VossaLøysinga	5	5	5	5
Visa C konvertible via VNH1		271		385
VN Norge		1.031		1.466
Eiendomskreditt	8.212	1.000	8.212	1.000
Eika VBB AS	2.243	11.276	1.762	9.586
Sum aksjeportefølje		109.170		85.968

NOTE 8 - VERDIPAPIRGJELD

Lånetype/ISIN	Låneopptak	Siste forfall	Pålydande	30.06.2023	Bokført verdi 30.06.2022	31.12.2022	Rente- vilkår
Sertifikat- og obligasjonslån							
NO0010795412	26.05.2017	09.09.2022	150.000	0	150.205	0	3m Nibor + 92 bp
NO0010807928	10.10.2017	10.03.2023	32.000	0	150.197	32.127	3m Nibor + 90 bp
NO0010816085	12.02.2018	12.09.2023	99.000	99.259	175.196	175.403	3m Nibor + 88 bp
NO0010853369	29.05.2019	18.03.2024	150.000	150.243	150.098	150.212	3m Nibor + 70 bp
NO0010873185	16.01.2020	16.01.2025	150.000	151.363	150.587	151.248	3m Nibor + 69 bp
NO0011027005	15.06.2021	15.09.2025	180.000	180.374	180.157	180.319	3m Nibor + 54 bp
NO0012495946	20.04.2022	30.08.2024	175.000	175.689	100.159	175.646	3m Nibor + 57 bp
NO0012785155	16.12.2022	16.12.2026	200.000	200.488	0	125.248	3m Nibor + 125 bp
NO0012935446	08.06.2023	08.03.2027	100.000	100.337	0	0	3m Nibor + 126 bp
Over/underkurs				596	0	-229	
Sum gjeld ved utferding av verdipapir				1.058.348	1.056.599	989.974	

Lånetype/ISIN	Låneopptak	Siste forfall	Pålydande	30.06.2023	Bokført verdi 30.06.2022	31.12.2022	Rente- vilkår
Ansvarleg lånekapital							
NO0010871395	18.12.2019	18.12.2024	60.000	60.119	60.059	60.109	3 mnd. NIBOR + 1,80 %
Sum ansvarleg lånekapital				60.119	60.059	60.109	

Endringer i verdipapirgjeld i perioden	Balanse 31.12.2022	Emitert	Forfalt/ innløyst	Øvrige endringer	Balanse 30.06.2023
Obligasjonsgjeld	989.974	175.000	-108.000	1.374	1.058.348
Sum gjeld stifta ved utferding av verdipapir	989.974	175.000	-108.000	1.374	1.058.348
Ansvarlege lån	60.109	0	0	10	60.119
Sum ansvarleg lån og fondsobligasjonar	60.109	0	0	10	60.119

NOTE 9 - KAPITALDEKNING - MORBANK

Kapitaldekning	2. kvartal	2. kvartal	Året
	30.06.2023	30.06.2022	31.12.2022
Opptent egenkapital	524.511	472.514	525.933
Overkursfond	46.995	46.995	46.995
Innbetalt aksjekapital	11.019	11.019	11.019
Fond for urealiserte gevinster	33.401	28.020	33.401
Sum egenkapital	615.926	558.550	617.348
Avsett/ utbetalt utbytte	-23.315	0	-23.315
Frådrag for forsvarleg verdsetjing	-4.406	-4.244	-4.290
Frådrag i rein kjernekapital	-50.757	-27.975	-42.372
Rein kjernekapital	537.449	526.329	547.371
Fondsobligasjonar	50.000	40.000	50.000
Frådrag i kjernekapital	0	0	0
Sum kjernekapital	587.449	566.329	597.371
Ansvarleg lånekapital	60.000	60.000	60.000
Frådrag i tilleggskapital	0	0	0
Sum tilleggskapital	60.000	60.000	60.000
	0	0	
Netto ansvarleg kapital	647.449	626.330	657.371
	30.06.2023	30.06.2022	31.12.2022
Eksponeringskategori (vekta verdi)			
Statar	0	0	0
Lokal regional myndigheit	0	0	0
Offentleg eigde føretak	0	0	0
Institusjonar	0	3	91
Føretak	255.546	247.789	212.500
Massemarknad	0	0	0
Pantsikkerheit eigedom	2.143.131	2.045.950	2.055.152
Forfalne engasjement	33.733	36.372	37.424
Høgrisiko engasjement	0	0	0
Obligasjonar med fortrinnsrett	0	0	0
Fordring på institusjonar og føretak med kortsiktig rating	24.320	18.787	29.803
Andelar verdipapirfond	63.016	43.254	45.222
Eigenkapitalposisjonar	58.128	55.691	59.617
Øvrige engasjement	136.746	196.353	119.613
CVA-tillegg	0	0	0
Sum berekningsgrunnlag for kredittrisiko	2.714.621	2.644.198	2.559.422
Berekningsgrunnlag frå operasjonell risiko	213.566	203.037	213.566
Berekningsgrunnlag	2.928.187	2.847.235	2.772.988
Kapitaldekning i %	22,11 %	22,00 %	23,71 %
Kjernekapitaldekning	20,06 %	19,89 %	21,54 %
Rein kjernekapitaldekning i %	18,35 %	18,49 %	19,74 %

Konsolidering av samarbeidande grupper

Frå 01.01.2018 skal alle bankar rapportera kapitaldekning konsolidert med eigarandel i samarbeidsgrupper. Banken har ein eigarandel på 0,64 % i Eika Gruppen AS og på 0,56 % i Eika Boligkreditt AS.

	30.06.2023	30.06.2022	31.12.2022
Rein kjernekapital	570.959	544.100	572.250
Kjernekapital	625.713	586.901	625.715
Ansvarleg kapital	690.845	650.425	689.818
Berekningsgrunnlag	3.156.505	3.011.999	2.956.017
Kapitaldekning i %	21,89 %	21,59 %	23,34 %
Kjernekapitaldekning	19,82 %	19,49 %	21,17 %
Rein kjernekapitaldekning i %	18,09 %	18,06 %	19,36 %
Uvekta kjernekapitalandel i %	9,09 %	9,12 %	9,62 %

NOTE 10 - AKSJAR

Dei 20 største aksjonærene:

30.06.2023

Namn	Behaldning	Eigarandel
VOSS SPAREBANK	222.050	10,00 %
MP PENSJON PK	87.181	3,93 %
AUGUST RINGVOLD AGENTUR AS	56.149	2,53 %
VPF EIKA EGENKAPITALBEVIS	52.461	2,36 %
BERGEN KOMMUNALE PENSJONSKASSE	47.000	2,12 %
WERGELAND HOLDING AS	37.823	1,70 %
BJØRKEHAGEN AS	36.000	1,62 %
FJORDSYN AS	33.872	1,52 %
PROFOND AS	32.667	1,47 %
METT & GO AS	32.000	1,44 %
FORLAGSHUSET VIGMOSTAD & BJØRKE AS	24.110	1,09 %
FOSSEN HAAKEN	22.222	1,00 %
HAKATAI AS	20.855	0,94 %
JOH RASMUSSEN & RACINE AS	20.000	0,90 %
HASLELUND HOLDING AS	19.994	0,90 %
ANDERS VAKSDAL	18.000	0,81 %
VOSS VEKSEL- OG LANDMANDSBANK ASA	16.796	0,76 %
SLÅPEKROKEN AS	15.040	0,68 %
LIMONE AS	14.727	0,67 %
INGUNN RIO	12.580	0,56 %
Sum 20 største	821.527	37,00 %
Øvrige aksjonærar	1.398.985	63,00 %
Totalt tal aksjar (pålydande kr 5,-)	2.220.512	100,00 %

Antall aksjar: 2.220.512

Aksja si matematiske verdi ved utgangen av 2. kvartal: 283,12

Børskurs ved utgangen av 2. kvartal: 222,00

30.06.2022

Namn	Behaldning	Eigarandel
VOSS SPAREBANK	222.050	10,00 %
MP PENSJON PK	87.181	3,93 %
AUGUST RINGVOLD AGENTUR AS	55.132	2,48 %
VPF EIKA EGENKAPITALBEVIS	52.461	2,36 %
BERGEN KOMMUNALE PENSJONSKASSE	47.000	2,12 %
WERGELAND HOLDING AS	37.823	1,70 %
BJØRKEHAGEN AS	36.000	1,62 %
FJORDSYN AS	33.739	1,52 %
PROFOND AS	33.049	1,49 %
METT & GO AS	30.000	1,35 %
FORLAGSHUSET VIGMOSTAD & BJØRKE AS	24.110	1,09 %
FOSSEN HAAKEN	22.222	1,00 %
HAKATAI AS	20.855	0,94 %
ANDERS VAKSDAL	20.000	0,90 %
JOH RASMUSSEN & RACINE AS	20.000	0,90 %
HASLELUND HOLDING AS	19.994	0,90 %
VOSS VEKSEL- OG LANDMANDSBANK ASA	16.796	0,76 %
SLÅPEKROKEN AS	15.040	0,68 %
LIMONE AS	15.000	0,67 %
INGUNN RIO	12.580	0,56 %
Sum 20 største	821.032	36,97 %
Øvrige aksjonærer	1.399.480	63,03 %
Totalt tal aksjar (pålydande kr 5,-)	2.220.512	100,00 %

Antall aksjar: 2.220.512

Aksja si matematiske verdi ved utgangen av 2. kvartal: 264,24

Børskurs ved utgangen av 2. kvartal: 234,00

NOTE 11 - HENDINGAR ETTER BALANSEDAGEN

Det har ikkje førekomme hendingar etter utløpet av perioden som medfører justeringar av, eller tilleggsopplysningar i rekneskapen eller notar til rekneskapen.

NYKKELTAL - MORBANK

	2. kvartal	2. kvartal	Året
<i>Nykkeltal er annualisert der anna ikkje er spesifisert</i>	2023	2022	2022
Resultat			
Kostnader i % av totale inntekter (eskl. VP)	46,76 %	45,74 %	47,60 %
Andre inntekter i % av totale inntekter (eskl. VP)	10,41 %	11,44 %	12,00 %
Innskotsmargin hittil i år	1,52 %	0,69 %	1,18 %
Utlånsmargin hittil i år	1,36 %	1,71 %	1,38 %
Netto rentemargin hittil i år	2,12 %	1,79 %	1,90 %
Eigenkapitalavkastning ¹	9,67 %	7,95 %	8,69 %
¹ Basert på resultat av ordinær drift etter skatt, egenkapitalen er justert for hybridkapital			
Balanse			
Andel av utlån til BM av totale utlån på balansen	21,27 %	19,82 %	20,08 %
Andel lån overført til EBK - berre PM	12,84 %	10,13 %	11,76 %
Innskotsdekning	79,67 %	78,67 %	80,04 %
Innskotsvekst (12mnd)	5,46 %	2,30 %	2,63 %
Utlånsvekst (12 mnd)	4,13 %	3,60 %	1,12 %
Utlånsvekst inkl. EBK (12 mnd)	6,58 %	5,74 %	4,59 %
Gjennomsnittleg forvaltningskapital (GFK)	5.915.450	5.707.760	5.757.073
Gjennomsnittleg forvaltningskapital (GFK) inkl. EBK	6.487.055	6.123.579	6.223.530
Nedskrivningar på utlån og misleghald			
Resultatførte tap i % av gjennomsnittleg brutto utlån	0,09 %	0,07 %	0,03 %
Tapsavsetningar i % av brutto utlån	0,44 %	0,58 %	0,55 %
<i>Nykkeltal er annualisert der anna ikkje er spesifisert</i>	2023	2022	2022
Soliditet¹			
Rein kjernekapitaldekning	18,09 %	18,06 %	19,36 %
Kjernekapitaldekning	19,82 %	19,49 %	21,17 %
Kapitaldekning	21,89 %	21,59 %	23,34 %
Uvekta kjernekapitalandel	9,09 %	9,12 %	9,62 %
¹ Inklusiv konsolidering av samarbeidsgrupper			
Likviditet			
LCR	255	164	352
NSFR	138	136	139